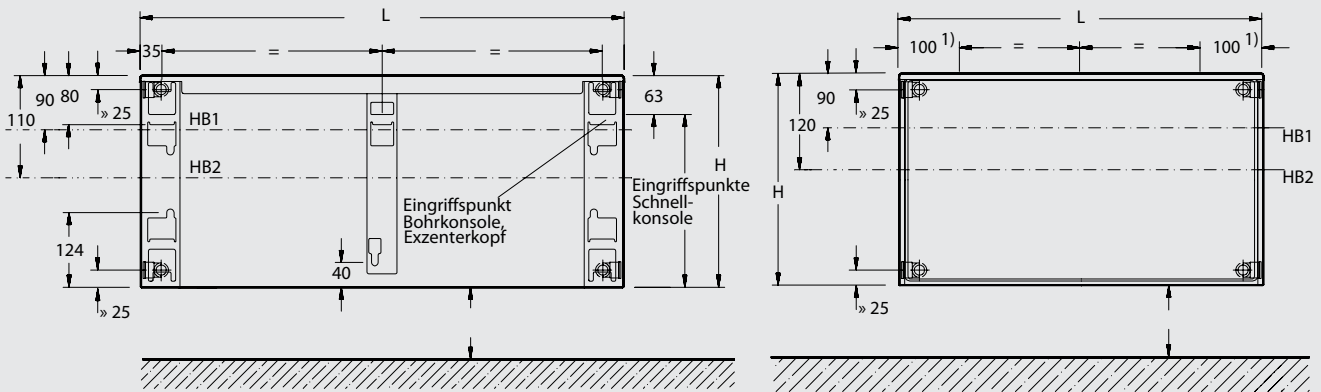


Logatrend K-Plan

Πίσω όψη

Τύπος 11

Τύπος 22/33



HB1= Ύψος οπής στηρίγματος

HB2= Ύψος οπής στη-
ρίγματος BMS plus

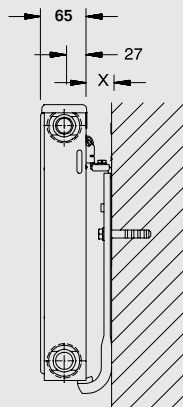
Στηρίγματα 2 τεμ.
έως 1,60m
3 τεμ. από 1,80m

Τύπος 11

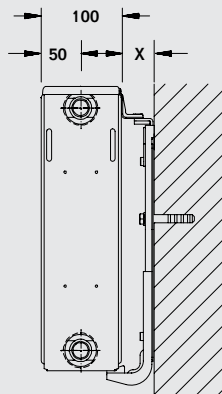
Τύπος 22

Τύπος 33

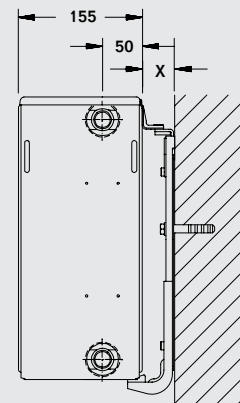
Πλαϊνή όψη



Απόσταση x= 18 mm



x=35mm



x=35mm